
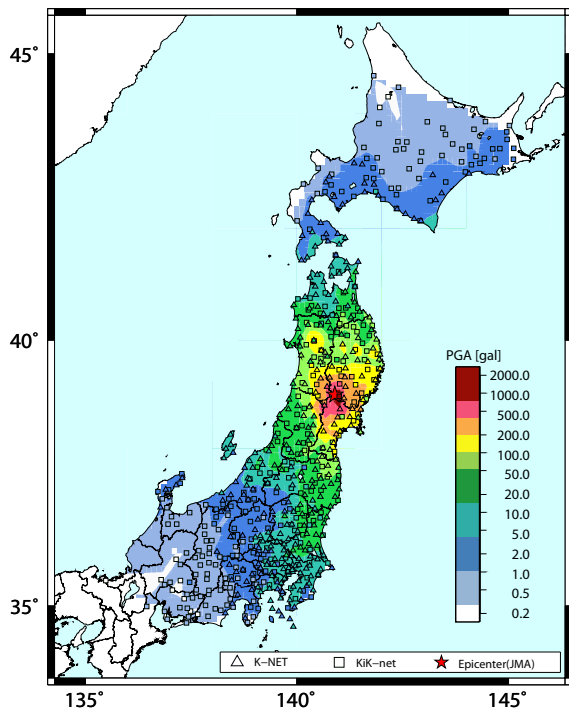


2008年6月14日の岩手・宮城内陸地震による強震動

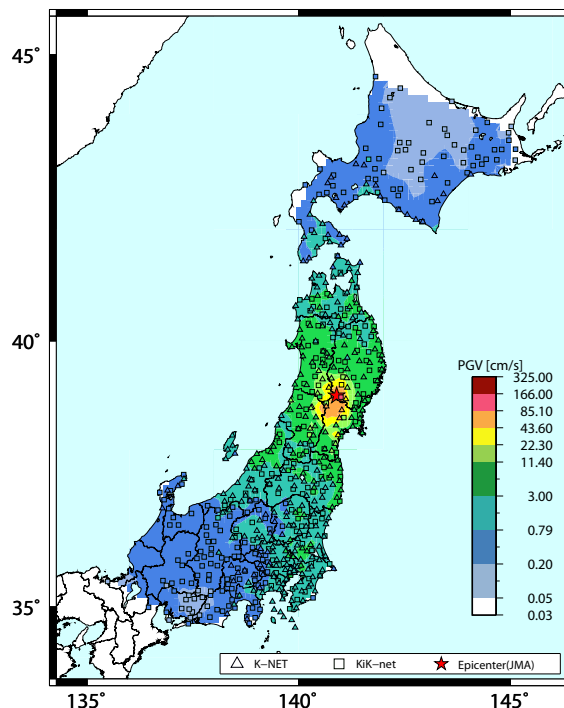


防災科学技術研究所

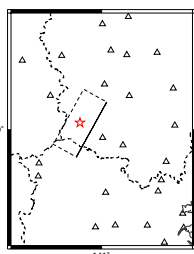
地表最大加速度



地表最大速度



距離減衰



仮定断層面

最大加速度（地表）

最大速度（工学的基盤上相当）

2008/06/14 08:43 Depth=8km(JMA), Mw=6.9(F-net)

----- Si & Midorikawa (1999) crust

